



Администрация  
Казачинского района

**ОТДЕЛ ОБРАЗОВАНИЯ**

663100, с. Казачинское, Красноярского края,  
ул. Советская 144

тел. 8 (391-96) 21-4-04, 21-3-83, 21-6-91, 22-4-40,  
Факс: 8 (391-96) 21-225  
\_<raiono@krasmail.ru>

ОКПО 02100728,  
ИНН/КПП 2417001829/241701001

№ \_\_\_\_\_

На № \_\_\_\_\_ от \_\_\_\_\_

**ПРИКАЗ № 62**

От 14.04.2021 г.

с. Казачинское

**О проведении смотра-конкурса строевой подготовки отрядов юнармейцев «Пост №1», посвященного празднованию 76-годовщины Победы в Великой Отечественной войне**

В связи с празднованием 76- годовщины Победы в Великой Отечественной войне, в целях реализации протокола от 12.04.2021 № 1 Совета по патриотическому воспитанию при главе Казачинского района (прилагается),

**ПРИКАЗЫВАЮ:**

1. Утвердить положение (прилагается) о проведении муниципального смотра-конкурса строевой подготовки отрядов юнармейцев «Пост №1» (далее смотр-конкурс);
2. Руководителям образовательных организаций обеспечить качественную подготовку и участие отрядов юнармейцев в смотре-конкурсе;
3. МБОУ Казачинской СОШ (Буримовой И.Н.) организовать проведение смотра-конкурса, разработка сценария, оформление площади, музыкальное сопровождение, приглашение ветеранов ВОВ, тружеников тыла, членов местной общественной организации «Совет ветеранов», общественности.
4. Контроль за исполнением настоящего приказа оставляю за собой.

Заместитель главы района по  
социальной политике, начальник  
Отдела образования администрации  
Казачинского района



Л.А.Федоненко



УТВЕРЖДАЮ

Заместитель главы района по социальным  
вопросам, начальник отдела образования  
администрации Казачинского района

Л.А. Федоненко

«14» апреля 2021г.

## **Положение о проведении смотр - конкурса строя и песни**

**среди юнармейских отрядов, посвященной 76-й годовщины Победы  
в Великой Отечественной войне 1941 – 1945 гг.**

### **1. Общие положения**

- 1.1. Положение о проведении смотр-конкурса строя и песни среди юнармейских отрядов приурочен к празднованию 76-й годовщины Победы советского народа в Великой Отечественной войне 1941-1945 гг.
- 1.2. Настоящее положение о проведении смотр-конкурса строя и песни среди юнармейских отрядов, определяет цели, задачи, требования к участникам и судьям смотр-конкурса, сроки и место проведения, программу смотр-конкурса, порядок подведения результатов и определения победителей.
- 1.3. Организатором смотр-конкурса является Отдел образования Казачинского района совместно с ВВПОД «Юнармия» по Казачинскому району.

### **2. Цели и задачи смотр-конкурса**

- 2.1. Цель смотр-конкурса - выявление и поощрение лучших юнармейских отрядов.
- 2.2. Задачи смотр-конкурса:
  - Воспитать уважение к воинским ритуалам;
  - Развивать навыки и умения строевой подготовки;
  - Популяризировать военно-патриотическое воспитание как важнейшее средство, способствующее всестороннему гармоничному развитию, физическому совершенству молодежи и укреплению их здоровья;
  - Воспитать у детей и молодежи готовность к защите Отечества;
  - Содействовать повышению престижа службы в Вооруженных Силах Российской Федерации;
  - Активизировать работу юнармейских отрядов и педагогических коллективов школ по военно-патриотическому воспитанию молодежи;
  - Привить любовь к Родине и уважение к славным традициям Вооруженных сил Российской Федерации.

### **3. Участники и судьи смотр-конкурса, требования к ним:**

- 3.1. Участниками смотр-конкурса могут быть участники Всероссийского детско-юношеского военно-патриотического общественного движения «Юнармия» от 8 до 17 лет.
- 3.2. Состав юнармейского отряда (команды) от каждого ОУ – 5 человек.
- 3.3. Для участия в Смотр-конкурсе **в срок до «26» апреля 2021 г.** необходимо направить заявку (Приложение 1/2) на электронный адрес: [chashina.71@mail.ru](mailto:chashina.71@mail.ru)
- 3.4. Во время проведения смотр-конкурса отряд (команду) сопровождает 1 руководитель, который находится с командой в течение всего периода, несёт ответственность за своевременную подготовку, представление отряда (команды) на соревнования и конкурсы, за выполнение установленных правил поведения на территории проведения смотр-конкурса, а так же за жизнь и здоровье Участников.
- 3.5. Судьи смотр-конкурса назначаются организатором из числа бывших или действующих военнослужащих, проходивших службу в Вооруженных силах Российской Федерации

### **4. Сроки и место проведения смотр-конкурса**

- 4.1. Дата проведения: «5» мая 2021 г.  
4.2. Время проведения – 10.30  
4.3. Место проведения: МБОУ Казачинская СОШ.

#### **5. Программа смотра-конкурса.**

5.1. Смотр-конкурс проходит в несколько этапов:

- смотр внешнего вида;
- строевая подготовка и исполнение песни;

5.2. Основные требования к внешнему виду:

Наличие юнармейской формы (юнармейская футболка, юнармейский берет, юнармейская куртка, берцы). Одежда должна быть чистой и отглаженной.

#### **6. Порядок проведения смотра-конкурса:**

6.1. Все команды для отработки строевых приемов, выдвижение команды с места подготовки к месту проведения смотра-конкурса, построение команды, на месте проведения смотра-конкурса в колонну по два подает командир отряда.

Юнармейские отряды построены в походный строй в колонну по два. Педагоги, ответственные представители от школ находятся сзади отрядов. Юнармейские отряды выстраиваются на месте построения в соответствии с **приложением № 1**.

Прием докладов, начальником штаба о готовности к проведению смотра-конкурса. Доклады представляют командиры юнармейских отрядов в соответствии с **приложением № 2**.

По окончании приема докладов о готовности, начальник штаба представляет доклад председателю комиссии, в соответствии с **приложением № 3**.

Председатель комиссии приветствует юнармейцев и поздравляет с началом смотра, юнармейцы отвечают на приветствие председателю комиссии троекратным «Ура!». После приветствия с разрешения председателя комиссии начальник штаба подает команду «ВОЛЬНО», опускает руку от головного убора. Председатель комиссии доводит цели и задачи смотра, представляет членов комиссии.

Осуществляется вынос флага в соответствии с **приложением № 4**. При выносе флага исполняется музыкальное сопровождение МАРШ РОССИЙСКОЙ АРМИИ.

Председатель комиссии подает команду: «К ПРОВЕДЕНИЮ СТРОЕВОГО СМОТРА ПРИСТУПИТЬ!».

Начальник штаба подает необходимые команды для проведения осмотра внешнего вида, в соответствии с **приложением № 5**.

По окончании осмотра внешнего вида, начальник штаба подает команду: «СМИРНО», «К ТОРЖЕСТВЕННОМУ МАРШУ, ПО ОТРЯДНО, ДИСТАНЦИЯ 2 МЕТРА, ПЕРВЫЙ ОТРЯД ПРЯМО, ОСТАЛЬНЫЕ НАПРА-ВО», «РАВНЕНИЕ НАПРАВО, ШАГОМ – МАРШ».

Отряды начинают движение строевым шагом и выполнение воинского приветствия в движении в составе отряда. При прохождении оцениваются: действия командиров, соблюдение установленных дистанций и интервалов между подразделениями и юнармейцами, равнение в шеренгах, четкость строевого шага, подтянутость, осанка юнармейцев, положение головных уборов, слаженность движений и дисциплина строя **приложение № 6**.

Начальник штаба, подает команду: «ДЛЯ ПРОХОЖДЕНИЯ С ПЕСНЕЙ, НАПРА-ВО! ШАГОМ МАРШ!» отряды проходят перед членами комиссии походным шагом с песней, в соответствии с **приложением № 7**.

Командир отряда подает команду «ОТСТАВИТЬ ПЕСНЮ!» и отряд занимает место на левом фланге. Когда очередной отряд прекращает исполнение песни, следующий начинает движение. В таком порядке проходят все юнармейские отряды.

#### **7. Критерии оценки:**

На всех этапах смотра – конкурса члены комиссии выставляет баллы каждому юнармейскому отряду, и оценивают дисциплину строя.

Членами комиссии оценивается:

– подача и выполнение команды "РАВНЯЙСЬ", "СМИРНО", "РАВНЕНИЕ НА СЕРЕДИНУ";

- представление доклада командира отряда;
- осмотр внешнего вида участников;
- проверка совместных действий;
- исполнение строевой песни.

Все элементы оценивается по пятибалльной системе:

оценка «Пять» - действие выполнено в соответствии с требованиями строевого устава, четко и уверенно.

оценка «Четыре» - допущена одна ошибка.

оценка «Три» - допущены две ошибки.

оценка «Два» - прием не выполнен или при его выполнении допущены три и более ошибок.

Основные ошибки при выполнении строевых приемов указаны в **приложении № 8**

При оценке внешнего вида, несоблюдение одного из элементов уменьшает результат на 1 балл.

### **8. Определение и награждение победителей:**

Победитель определяется по наибольшему количеству набранных баллов.

В случае равенства баллов у двух и более команд победителем признается команда, показавшая лучший результат на этапе «Проверка совместных действий», «Осмотр внешнего вида участников».

По итогам районного смотра юнармейские отряды, занявшие 1,2,3 места награждаются дипломами и медалями.

По представлению комиссии Управление образования принимает решение о награждении лучших педагогов-руководителей юнармейских отрядов. Образовательные учреждения, принявшие участие в районном смотре, получают почетное право принять участие в торжественных мероприятиях, посвященных празднованию 76-й годовщины Победы в Великой Отечественной войне.

После награждения юнармейские отряды проходят торжественным маршем с песней «День Победы». При прохождении торжественным маршем в голове колонны идет Знаменная группа, в двух шагах от знаменной группы идут юнармейские отряды. Движение Знаменной группы совершается строевым шагом. Юнармейские отряды организованно убывают к местам дислокации.

### **9. Контактная информация**

7.1 Координатор Смотр-конкурса: старший методист МКУ «Ресурсный центр образования» Чашина Елена Геннадьевна, тел: 21383 e-mail: [chashina.71@mail.ru](mailto:chashina.71@mail.ru)

### **10. Заключительные положения**

8.1. Все вопросы, не отраженные в настоящем Положении, решаются Организатором Смотр-конкурса исходя из своей компетенции в рамках сложившейся ситуации и в соответствии с действующим законодательством.

Приложения к положению о смотре-конкурсе строя и песни юнармейских отрядов общеобразовательных учреждений.

Приложение № 1

Схема размещения участников

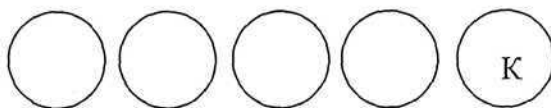
а) Схема размещения отрядов и членов комиссии



1. Казачинский отряд	2. Момотовский отряд	3. Рождественский отряд	4. Мокрушенский отряд	5. Отношенский отряд	6. Галанинский отряд	7. Талважский отряд	8. Писсуновский отряд
9. Казанский отряд	10. Челноковский отряд	11. Дудовский отряд	12. Вороковский отряд				

Расстояние между отрядами районов 3 шага

б) Схема построения юнармейского отряда



Приложение № 2

**Представление доклада о готовности**

Все командиры юнармейских отрядов выходят на середину строя, и подают команду: «ОТРЯД, РАВНЯЙСЬ! СМИР-НО! РАВНЕНИЕ НАЛЕ-ВО! (НАПРА-ВО! НА СЕРЕДИНУ!)». И по очереди, начиная с первого отряда, подходят для доклада к Начальнику штаба.

Подав команду, командир отряда прикладывает руку к головному убору и по кратчайшему пути строевым шагом направляется для доклада начальнику штаба, подходит к начальнику штаба, останавливается перед ним в 2-3 шагах и докладывает: «ТОВАРИЩ НАЧАЛЬНИК ШТАБА! ЮНАРМЕЙСКИЙ ОТРЯД (школы) В КОЛИЧЕСТВЕ 5 ЧЕЛОВЕК К ПРОВЕДЕНИЮ СМОТРА-КОНКУРСА ГОТОВ! КОМАНДИР ОТРЯДА ЮНАРМЕЕЦ (ФАМИЛИЯ)».

После представления доклада и получения команды «ВОЛЬНО», командир отряда делают поворот «КРУ-ГОМ!», подают своему отряду команду: «ВОЛЬ-НО!» и по кратчайшему пути становятся на свое место. После подачи команды «ВОЛЬ-НО!» командиром первого отряда, командир второго отряда направляется на доклад.

Приложение № 3

**Доклад председателю комиссии**

Начальник штаба подает команду для встречи, равняйся, смирно! Прикладывает руку к головному убору, подходит строевым шагом к председателю комиссии, за два-три шага перед ним останавливается и докладывает: «ТОВАРИЩ ПРЕДСЕДАТЕЛЬ КОМИССИИ! ЮНАРМЕЙСКИЕ ОТРЯДЫ К ПРОВЕДЕНИЮ СМОТРА-КОНКУРСА ГОТОВЫ! НАЧАЛЬНИК ШТАБА (ФАМИЛИЯ)».

После доклада начальник штаба делает левой (правой) ногой шаг в сторону с одновременным поворотом направо (налево) и, пропустив председателя комиссии вперед, следует за ним в одном-двух шагах сзади и с внешней стороны строя, не опуская руку от головного убора.

При встрече председателя комиссии оркестр исполнением марша сопровождает его движение, игра прекращается на время остановки начальника штаба перед председателем комиссии для доклада и заканчивается, когда председатель комиссии остановится перед серединой строя. (Председатель комиссии произносит речь).

Приложение № 4

**Схема выноса Флага**

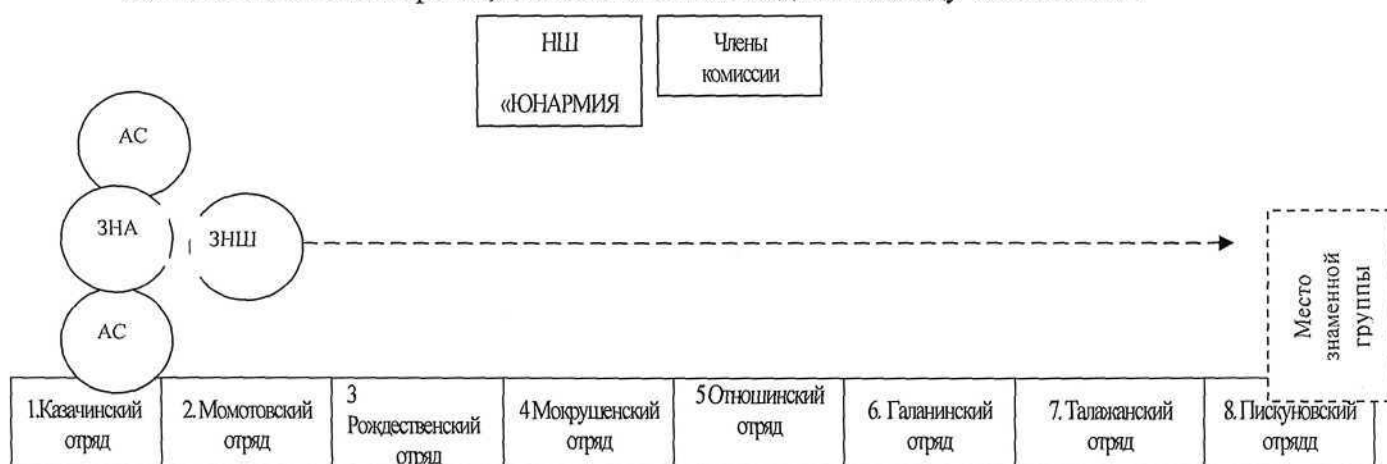
Начальник штаба подает команду: «ОТРЯДЫ! ПОД ФЛАГ СМІРНО! РАВНЕНИЕ НА-ФЛАГ».

По команде командиры отрядов прикладывают руку к головному убору, все юнармейцы поворачивают голову в сторону Флага и провожают его взглядом, поворачивая вслед за ним голову.

Движение с Флагом совершается строевым шагом в следующем порядке: заместитель начальника штаба, в двух шагах за ним – знаменная группа.

Знаменная группа под командой заместителя начальника штаба продолжают движение к правому флангу вдоль фронта отрядов. Выйдя на правый фланг, заместитель начальника штаба руководит знаменщиком для постановки на место, определенное для них в строю, после чего сам становится на свое место.

По окончании вноса флага, начальник штаба подает команду «ВОЛЬНО».



9. Казанский отряд	10. Челноковский отряд	11. Дудовский отряд	12. Вороковский отряд		
--------------------	------------------------	---------------------	-----------------------	--	--

Приложение № 5

Схема при проведении осмотра внешнего вида

1. Казачинский отряд	2. Момотовский отряд	3. Рождественский отряд	4. Мокрушинский отряд	5. Отношинский отряд	6 Галанинский отряд
----------------------	----------------------	-------------------------	-----------------------	----------------------	------------------------

Начальник  
штаба

Члены  
комиссии

Знамя  
поста  
№ 1

7. Талажанский отряд	8. Пискуновский отряд	9. Казанский отряд	10. Челноковский отряд	11. Дудовский отряд	12. Вороковский отряд
----------------------	-----------------------	--------------------	------------------------	---------------------	-----------------------

Начальник штаба подает команду: «ОТЯДЫ ЮНАРМЕЙЦЕВ КАЗАЧИНСКОГО РАЙОНА, НА МЕСТО ПРОВЕДЕНИЯ СТРОЕВОГО СМОТРА, ШАГОМ МАРШ!»

По этой команде члены комиссии и отряд юнармейцев, выдвигаются к установленным местам.

Члены комиссии подходят к отряду, командир отряда выходит на середину строя, и подает команду: «ОТЯД, РАВНЯЙСЬ! СМЕР-НО! РАВНЕНИЕ НА СЕРЕДИНУ!», прикладывает руку к головному убору и докладывает, председателю комиссии: «ТОВАРИЦ... (ВОИНСКОЕ ЗВАНИЕ)! ОТЯД ЮНАРМЕЙЦЕВ (Название отряда) В КОЛИЧЕСТВЕ 5 ЧЕЛОВЕК К СМОТРУ - КОНКУРСА ГОТОВ!»

По команде члена комиссии, командир отряда подает команду отряд, равнясь смирно, начинает показ строевой выучки отряда.

Основные команды строевых приемов:

- равняясь смирно положение в строю (дисциплина строевая стойка, четкое исполнение всех команд);

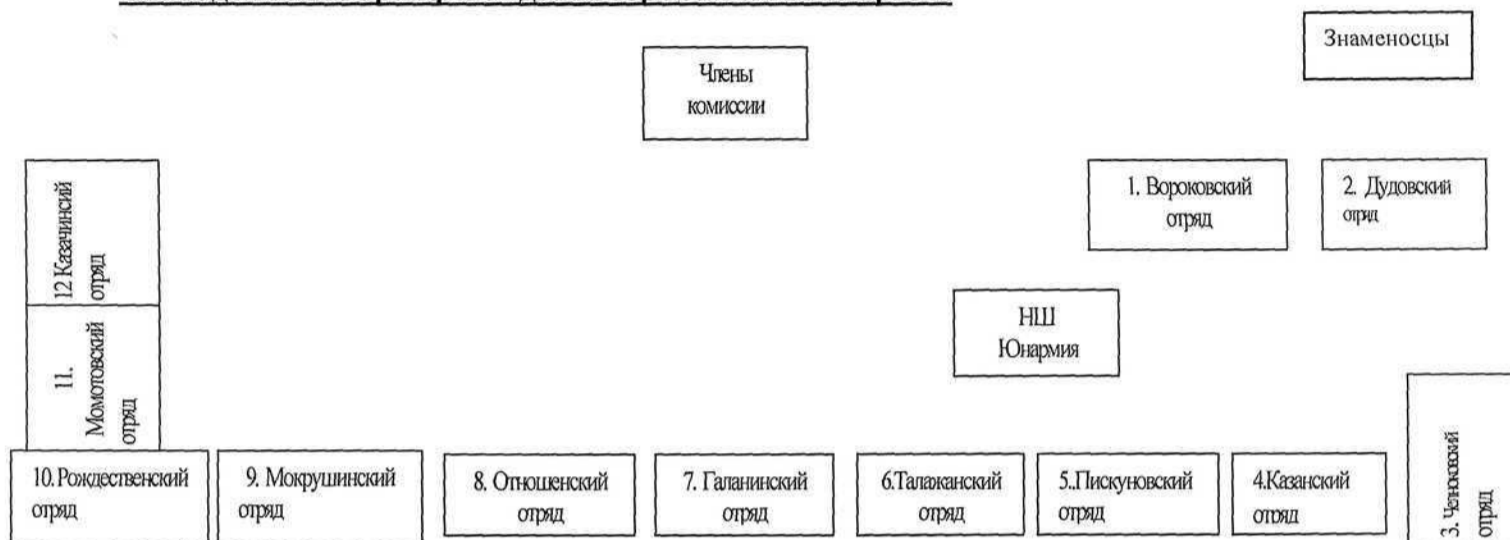
- повороты на месте налево, направо, кругом (синхронность поворотов);

- ВЫХОД ИЗ СТРОЯ

По окончанию осмотра внешнего вида и с началом выдвижения отряда юнармейцев на исходное, начальник штаба подает команду для выдвижения очередного отряда, на место осмотра внешнего вида и т.д.

#### Приложение № 6

#### Схема движения при прохождении торжественным маршем



По команде «К ТОРЖЕСТВЕННОМУ МАРШУ!» командиры отрядов выходят из строя и становятся перед серединой своих отрядов в пяти шагах. По команде «ПО - ОТРЯДНО, (Командиры, поворачиваются направо, во главе строя своего отряда) ДИСТАНЦИЯ 3 М, ПЕРВЫЙ ОТРЯД ПРЯМО ОСТАЛЬНЫЕ НАПРА-ВО! РАВНЕНИЕ НА ПРАВО! ШАГОМ МАРШ!» движение начинают все отряды, причем первый отряд движется строевым шагом прямо, а каждый последующий отряд, подойдя к месту, где стоял первый отряд, поворачивается налево, и обозначает шаг на месте и выравнивается.

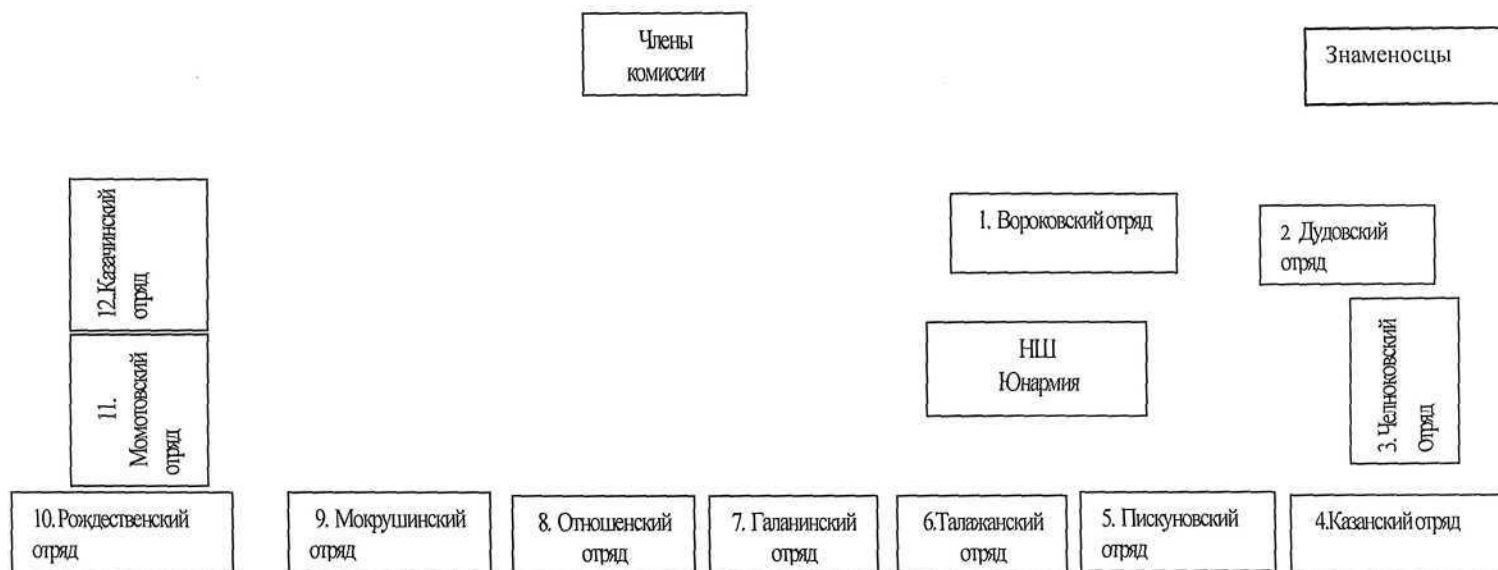
Когда впереди идущий отряд отойдет на указанную командой дистанцию, командир последующего отряда командует: «ПРЯМО». По этой команде отряд начинает движение строевым шагом.

Отряды проходят торжественным маршем на дистанции 3 м друг от друга. Командир отряда, не доходя до членов комиссии 3 м, поворачивает голову в сторону председателя комиссии и одновременно подает команду «СМИРНО! РАВНЕНИЕ НАПРА-ВО!». Личный состав отряда одновременно поворачивает голову (кроме правой крайней колонны) и прекращает движение руками. По прохождении отрядом членов комиссии, на дистанцию 3 м командир отряда подает команду «ВОЛЬ-НО!» и опускает руку от головного убора, а все юнармейцы поворачивают голову прямо и одновременно начинают движения руками.

#### Приложение № 7



**Схема движения при исполнении строевой песни**



При исполнении строевой песни оценивают:

- уровень исполнения (знания личным составом текста песни, правильность мелодии, слаженность звучания);
- подготовленность запевал;
- строевую подтянутость личного состава.

Тематика исполняемых песен на выбор: времен Великой Отечественной войны или современная патриотическая песня.

Приложение № 8

**Основные ошибки при выполнении строевых приемов:**

№	Строевые приемы	Характерные ошибки
1.	Строевая стойка	1. Ноги согнуты в коленях, носки не выровнены по линии фронта и не развернуты на ширину ступни, каблуки не поставлены вместе. 2. Руки согнуты в локтях, кисти рук находятся не на середине бедра и не обращены ладонями внутрь, пальцы не согнуты и не касаются бедра. 3. Грудь не приподнята, живот не подобран, плечи не

		развёрнуты, корпус не подан вперёд.
2.	Повороты на месте	<ol style="list-style-type: none"> <li>1. Кисти рук не посередине бёдер и пальцы не касаются бедра.</li> <li>2. Нога приставляется не кратчайшим путём.</li> <li>3. Поворот направо (налево) производится не на носке левой (правой) ноги.</li> </ol>
3.	Строевой шаг	<ol style="list-style-type: none"> <li>1. Корпус не подан вперёд.</li> <li>2. Нарушается координация движения рук и ног.</li> <li>3. Голова опущена вниз.</li> <li>4. Движение руками около корпуса производится не от плеча, а за счёт сгибания в локтях.</li> <li>5. Движение рук вперёд производится значительно ниже (выше) установленной высоты, при этом локоть находится не на уровне кисти руки, а при движении назад рука отводится не до отказа в плечевом суставе.</li> <li>6. Не оттянут носок вынесенной вперёд ноги. Нога ставится твёрдо на всю ступню.</li> <li>7. Нарушается строевая стойка.</li> </ol>
4.	Выполнение воинского приветствия	<ol style="list-style-type: none"> <li>1. Пальцы руки, приложенной к головному убору, не вместе, ладонь согнута, средний палец не касается нижнего края головного убора (у козырька).</li> <li>2. Ладонь руки не на линии и высоте плеча.</li> <li>3. При повороте головы изменилось положение руки у головного убора.</li> <li>4. Рука прикладывается к головному убору не кратчайшим путём.</li> </ol>

приложение № 1/2

### ЗАЯВКА

на участие в смотре-конкурсе строя и песни

среди юнармейских отрядов.

Отряд \_\_\_\_\_  
(название отряда)

(наименование общеобразовательной организации, адрес полностью, тел.)

№ п/п	Фамилия, имя, отчество участника	Дата рождения (полностью), количество полных лет
1.		12.01.99 15 лет
2.		
3.		
4.		
5.		

Всего \_\_\_\_\_ человек

Командир отряда \_\_\_\_\_  
(фамилия, имя полностью)

Руководитель отряда (команды) \_\_\_\_\_  
(фамилия, имя, отчество полностью)

Директор ОУ \_\_\_\_\_  
(подпись) (расшифровка подписи)

« \_\_\_\_ » \_\_\_\_\_ 2021 года

М.П.